


財團法人台北市新視界社會福利基金會

112 年度工作報告書


| 計畫名稱 | 計畫時間 | 實施內容 | 實施績效 |
|-------------|---------------------|---------------|--|
| 一、輔具研發與改良 | 112.01.01-112.12.31 | 視障學習平台研發與改良 | <ol style="list-style-type: none"> 1. 拓展不同管道，課程上架 Podcast，同步建立課程教學 Line 群組。 2. 開發新穎的課程，辦理視障電腦教育訓練課程，引導視障者接觸新資訊，提升相關知能：開辦包括電腦技能與智慧型手機等相關應用，如影片編輯器應用及 Android 智慧手機低視能語音輔助 APP 分享、視障電腦種子教師培訓與實習課程、iOS 捷徑與實用 APP 操作應用班、金融數位帳戶操作應用班、Win11 操作應用班、ChatGPT 與 New Bing 操作應用班等班。 |
| 二、弱勢生活及知能提升 | 112.01.01-112.12.31 | 雙視圖書暨點字標籤委託製作 | 1. 高雄市立圖書館 112 年度視障資料採購：完成有聲書點字標籤製作 100 種、點字電子圖書製作 22 種、視障雙視圖書製作 61 種(合計 183 冊)。 |
| | | 高中職點字教科書(含圖冊) | 1. 提供高中職視障學生 111(2)學年度所需各 |

| | | | |
|--|--|---------|--|
| | | 及點字試卷製作 | 科點字教科書(含圖冊)。 2. 提供高中職視障學生 111(2)學年度所需各科點字試卷，以利高中職視障學生學習，俾落實特殊教育法無障礙學習之目標。 |
|--|--|---------|--|

【本報告書提經本法人 113 年 5 月 30 日第六屆第六次董事會議決通過】

主辦會計：

執行長：

董事長：

中華民國 113 年 5 月 30 日

財團法人台北市新視界社會福利基金會


收支餘絀表

民國 112 年及 111 年 1 月 1 日至 12 月 31 日

單位：新臺幣元

| 項目 | 112 年度 | | 111 年度 | | 差異 | |
|-----------|-----------|-------|-----------|-------|-------------|------|
| | 金額 | % | 金額 | % | 金額 | % |
| 收入 | | | | | | |
| 捐贈收入 | 800,000 | 20% | 703,200 | 14% | 96,800 | 114% |
| 利息收入 | 191,395 | 5% | 95,231 | 2% | 96,164 | 201% |
| 股利收入 | | | | | | |
| 業務收入 | 2,960,000 | 75% | 4,256,000 | 84% | (1,296,000) | 70% |
| 政府補助收入 | | | | | | |
| 委辦收入 | | | | | | |
| 銷售貨物或勞務收入 | | | | | | |
| 作業組織收入 | | | | | | |
| 其他收入 | | | | | | |
| 收入合計 | 3,951,395 | 100% | 5,054,431 | 100% | (1,103,036) | 78% |
| 支出 | | | | | | |
| 業務支出 | 3,044,553 | 99.9% | 4,429,871 | 99.9% | (1,385,318) | 69% |
| 行政管理支出 | 1,478 | 0.1% | 2,322 | 0.1% | (844) | 64% |
| 捐助支出 | 0 | | 0 | | | |
| 委辦支出 | 0 | | 0 | | | |

| | | | | | | |
|-----------|-----------|------|-----------|------|-------------|-----|
| 銷售貨物或勞務成本 | 0 | | 0 | | | |
| 作業組織支出 | 0 | | 0 | | | |
| 其他支出 | 0 | | 0 | | | |
| 支出合計 | 3,046,031 | 100% | 4,432,193 | 100% | (1,386,162) | 69% |
| 本期餘絀 | 905,364 | | 622,238 | | | |
| 所得稅費用(利益) | 0 | | 0 | | | |
| 本期稅後餘絀 | 905,364 | | 622,238 | | | |

主辦會計：

執行長：

董事長：

財團法人台北市新視界社會福利基金會

資產負債表

民國112年及111年12月31日

單位：新臺幣元

| 資產 | 112年12月31日 | | 111年12月31日 | | 負債及淨值 | 112年12月31日 | | 111年12月31日 | |
|-----------|------------|-----|------------|-----|-----------|------------|------|------------|------|
| | 金額 | % | 金額 | % | | 金額 | % | 金額 | % |
| 流動資產 | | | | | 流動負債 | | | | |
| 現金及約當現金 | 7,033,478 | 41% | 6,201,213 | 38% | 短期借款 | 0 | | 0 | |
| 應收票據 | 0 | | 0 | | 應付票據 | 0 | | 0 | |
| 應收帳款 | 0 | | 2,940 | | 應付帳款 | 17,018 | 0.1% | 93,057 | 0.6% |
| 其他應收款 | 0 | | 0 | | 其他應付款 | 0 | | 0 | |
| 本期所得稅資產 | 0 | | 0 | | 本期所得稅負債 | 0 | | 0 | |
| 存貨 | 0 | | 0 | | 預收款項 | 0 | | 0 | |
| 預付款項 | 0 | | 0 | | 負債準備-流動 | 0 | | 0 | |
| 其他流動資產 | 0 | | 0 | | 存入保證金-流動 | 0 | | 0 | |
| 非流動資產 | | | | | 其他流動負債 | 0 | | 0 | |
| 基金 | 10,000,000 | 59% | 10,000,000 | 62% | | | | | |
| 投資 | 0 | | 0 | | 非流動負債 | | | | |
| 投資性不動產 | 0 | | 0 | | 長期借款 | 0 | | 0 | |
| 不動產、廠房及設備 | 0 | | 0 | | 長期應付票據及款項 | 0 | | 0 | |
| 其他非流動資產 | 0 | | 0 | | 負債準備-非流動 | 0 | | 0 | |

| | | | | | | | | | |
|------|------------|------|------------|------|-----------|------------|-------|------------|-------|
| 代管財產 | 0 | | 0 | | 存入保證金-非流動 | 0 | | 0 | |
| | | | | | 其他非流動負債 | 0 | | 0 | |
| | | | | | 受託代管財產餘額 | 0 | | 0 | |
| | | | | | 負債總計 | 17,018 | | 93,057 | |
| | | | | | 淨值 | | | | |
| | | | | | 永久受限淨資產 | 10,000,000 | 58.7% | 10,000,000 | 61.7% |
| | | | | | 暫時受限淨資產 | 0 | | 0 | |
| | | | | | 未受限淨資產 | 7,016,460 | 41.2% | 6,111,096 | 37.7% |
| | | | | | 淨值其他項目 | 0 | | 0 | |
| | | | | | 淨值總額 | | | | |
| 資產總計 | 17,033,478 | 100% | 16,204,153 | 100% | 負債及淨值總計 | 17,033,478 | 100% | 16,204,153 | 100% |

主辦會計：



執行長：



董事長：



財團法人台北市新視界社會福利基金會
現金流量表（間接法）

民國112年及111年1月1日至12月31日

單位：新臺幣元

| 項目 | 112年度 金額 | 111年度 金額 |
|--------------------|-------------|-------------|
| 營運活動之現金流量： | | |
| 本期稅前餘絀 | 905,364 | 622,238 |
| 調整項目： | | |
| 收益費損項目 | | |
| 利息收入 | 0 | 0 |
| 股利收入 | 0 | 0 |
| 實物捐贈收入 | 0 | 0 |
| 利息費用 | 0 | 0 |
| 呆帳費用 | 0 | 0 |
| 折舊費用 | 0 | 0 |
| 攤銷費用 | 0 | 0 |
| 處分投資損失（利益） | 0 | 0 |
| 處分不動產、廠房及設備損失（利益） | 0 | 0 |
| 資產減損損失 | 0 | 0 |
| 與營運活動相關之流動資產／負債變動數 | 0 | 0 |
| 應收票據增加（減少） | 0 | 0 |
| 應收帳款增加（減少） | 0 | 0 |
| 其他應收款減少（增加） | 0 | (2,940) |
| 存貨增加（減少） | 0 | 0 |
| 預付款項增加（減少） | 0 | 0 |
| 其他流動資產減少（增加） | 0 | 0 |
| 應付票據增加（減少） | 0 | 0 |
| 應付帳款增加（減少） | (76,039) | 62,311 |
| 其他應付款增加（減少） | 0 | 0 |
| 預收款項增加（減少） | 0 | 0 |
| 其他流動負債增加（減少） | 0 | 0 |
| 營運產生之現金 | | |
| 支付之利息 | 0 | 0 |

| 項目 | 112年度 金額 | 111年度 金額 |
|-------------------|-------------|-------------|
| 支付之所得稅 | 0 | 0 |
| 營運活動之淨現金流入（流出） | 829,325 | 681,609 |
| 投資活動之現金流量： | | |
| 購入投資款 | 0 | 0 |
| 出售投資價款 | 0 | 0 |
| 基金（增加）減少 | 0 | 0 |
| 購入投資性不動產 | 0 | 0 |
| 出售投資性不動產價款 | 0 | 0 |
| 購入不動產、廠房及設備 | 0 | 0 |
| 出售不動產、廠房及設備價款 | 0 | 0 |
| 其他非流動資產（增加）減少 | 0 | 0 |
| 收取之利息 | 0 | 0 |
| 收取之股利 | 0 | 0 |
| 投資活動之淨現金流入（流出） | 0 | 0 |
| 籌資活動之現金流量： | | |
| 短期借款增加（減少） | 0 | 0 |
| 長期借款增加（減少） | 0 | 0 |
| 長期應付票據及款項增加（減少） | 0 | 0 |
| 存入保證金增加（減少） | 0 | 0 |
| 其他非流動負債增加（減少） | 0 | 0 |
| 永久受限淨資產增加（減少） | 0 | 0 |
| 未受限淨值增加（減少） | 0 | 0 |
| 籌資活動之淨現金流入（流出） | 0 | 0 |
| 匯率變動對現金及約當現金之影響 | 0 | 0 |
| 本期現金及約當現金增加（減少）數 | 829,325 | 681,609 |
| 期初現金及約當現金餘額 | 6,204,153 | 5,519,604 |
| 期末現金及約當現金餘額 | 7,033,478 | 6,201,213 |

主辦會計：



執行長：



董事長：



財團法人台北市新視界社會福利基金會
淨值變動表

民國112年及111年1月1日至12月31日

單位：新臺幣元

| 項目 | 112年度 | 111年度 |
|----------------|------------|------------|
| 永久受限淨值 | | |
| 永久受限期初淨值 | 10,000,000 | 10,000,000 |
| 永久受限本期稅後餘絀 | 0 | 0 |
| 永久受限淨值增加（減少）總額 | 0 | 0 |
| 永久受限期末淨值 | 10,000,000 | 10,000,000 |
| 暫時受限淨值 | | |
| 暫時受限期初淨值 | 0 | 0 |
| 暫時受限本期稅後餘絀 | 0 | 0 |
| 暫時受限淨值限制解除轉出 | 0 | 0 |
| 暫時受限淨值增加（減少）總額 | 0 | 0 |
| 暫時受限期末淨值 | 0 | 0 |
| 未受限淨值 | | |
| 未受限期初淨值 | 6,111,096 | 5,488,858 |
| 未受限本期稅後餘絀 | 905,364 | 622,238 |
| 暫時受限淨值限制解除轉入 | 0 | 0 |
| 未受限淨值增加（減少）總額 | 0 | 0 |
| 未受限期末淨值 | 7,016,460 | 6,111,096 |
| 淨值其他項目 | | |
| 期末淨值總額 | 17,016,460 | 16,111,096 |

主辦會計：



執行長：



董事長：

